

**ASPROSUB VIRGEN DE LA VEGA**

**Balance de PYMESFL a 31 de diciembre de 2023 y 31 de diciembre de 2022**










<b>ACTIVO</b>	<b>NOTAS DE LA MEMORIA</b>	<b>2.023</b>	<b>2.022</b>
<b>A) ACTIVO NO CORRIENTE</b>		<b>1.920.294,76</b>	<b>2.021.963,74</b>
I. Inmovilizado intangible	5	494,00	918,26
III. Inmovilizado material	5	1.918.646,21	2.019.890,93
VI. Inversiones financieras a largo plazo	6	1.154,55	1.154,55
<b>B) ACTIVO CORRIENTE</b>		<b>1.912.849,69</b>	<b>1.899.942,64</b>
I. Existencias		263.930,20	299.623,86
II. Usuarios y otros deudores de la actividad propia	7	378.298,45	875.107,11
III. Deudores comerciales y otras cuentas a cobrar	9	195.750,35	108.737,46
V. Inversiones financieras a corto plazo	9	567,06	567,06
VI. Periodificaciones a corto plazo		128,10	13.406,21
VII. Efectivo y otros activos líquidos equivalentes		1.074.175,53	602.500,94
<b>TOTAL ACTIVO (A+B)</b>		<b>3.833.144,45</b>	<b>3.921.906,38</b>

**ASPROSUB VIRGEN DE LA VEGA**

**Balance de PYMESFL a 31 de diciembre de 2023 y 31 de diciembre de 2022**

<b>PATRIMONIO NETO Y PASIVO</b>	<b>NOTAS DE LA MEMORIA</b>	<b>2.023</b>	<b>2.022</b>
<b>A) PATRIMONIO NETO</b>		<b>3.327.740,41</b>	<b>3.396.111,30</b>
<b>A-1) Fondos Propios</b>		<b>2.854.282,36</b>	<b>2.840.186,78</b>
I. Dotación fundacional/ Fondo Social		1.202,02	1.202,02
1. Dotación fundacional / Fondo social	11	1.202,02	1.202,02
II. Reservas		2.838.984,76	2.903.153,59
IV. Excedente del ejercicio		14.095,58	-64.168,83
<b>A-2) Subvenciones, donaciones y legados recibidos</b>		<b>473.458,05</b>	<b>555.924,52</b>
<b>B) PASIVO NO CORRIENTE</b>		<b>70.710,79</b>	<b>23.941,40</b>
II. Deudas a largo plazo		18.104,34	23.941,40
3. Otras deudas a largo plazo		18.104,34	23.941,40
IV. Pasivos por impuesto diferido		52.606,45	0,00
<b>C) PASIVO CORRIENTE</b>		<b>434.693,25</b>	<b>501.853,68</b>
II. Deudas a corto plazo		49.514,79	14.584,76
3. Otras deudas a corto plazo		49.514,79	14.584,76
V. Acreedores comerciales y otras cuentas a pagar.	10	385.178,46	487.268,92
1. Proveedores		165.135,04	148.767,57
2. Otros acreedores		220.043,42	338.501,35
<b>TOTAL PATRIMONIO NETO Y PASIVO (A+B+C)</b>		<b>3.833.144,45</b>	<b>3.921.906,38</b>

Benavente, 31 de marzo de 2024










Presidente  D. Domingo A. Rodríguez Alonso	Vicepresidente  D. Marco A. Rodríguez González
Secretario  D. Enrique Prieto Labrador	Tesorera  Dña. Mª Teresa Galocha Marañón
Vocal  D. Laudino González Rey	Vocal  Dña. María Josefa Aparicio Juárez
Vocal  D. Javier de las Heras Valderrey	Vocal  Dña. Maximiliana Franco Astorga
Vocal  Dña. Regina López San Nicolás	

ASPROSUB VIRGEN DE LA VEGA

Cuenta de Resultados de PYMESFL a 31 de diciembre de 2023 y 31 de diciembre de 2022

	NOTAS DE LA MEMORIA	2.023	2.022
<b>A) Excedente del ejercicio</b>		<b>14.095,58</b>	<b>-64.168,83</b>
1. Ingresos de la actividad propia		3.755.511,97	3.523.957,51
a) Cuotas de asociados y afiliados		69.054,32	71.632,94
b) Aportaciones de usuarios		62.640,00	58.839,92
c) Ingresos de promociones, patrocinadores y colaboraciones		3.246.368,56	3.075.663,16
d) Subvenciones, donaciones y legados imputados al excedente del ejercicio.		377.449,09	317.821,49
2. Ventas y otros ingresos de la actividad mercantil		829.034,35	787.861,66
3. Gastos por ayudas y otros.		-63.917,00	-55.613,00
a) Ayudas monetarias	13	-63.917,00	-55.613,00
4. Variación de existencias de productos terminados y en curso de fabricación		-3.286,02	0,00
6. Aprovisionamientos.	13	-666.394,86	-587.838,21
7. Otros ingresos de la actividad		35.130,00	
8. Gastos de personal	16	-3.254.409,72	-3.130.490,69
9. Otros gastos de la actividad	13	-468.317,36	-494.038,02
10. Amortización del inmovilizado	5	-195.230,86	-178.543,81
11. Subvenciones, donaciones y legados de capital traspasados al excedente del ejercicio		45.704,73	44.892,59
13.1 Otros resultados		2.454,11	27.090,29
<b>A.1) EXCEDENTE DE LA ACTIVIDAD (1+2+3+4+5+6+7+8+9+10+11+12+13)</b>		<b>16.279,34</b>	<b>-62.721,68</b>
14. Ingresos financieros.		1,50	22,30
15. Gastos financieros		-2.185,26	-1.469,45
<b>A.2) EXCEDENTE DE LAS OPERACIONES FINANCIERAS (14+15+16+17+18)</b>		<b>-2.183,76</b>	<b>-1.447,15</b>
<b>A.3) EXCEDENTE ANTES DE IMPUESTOS (A.1+A.2)</b>		<b>14.095,58</b>	<b>-64.168,83</b>
19. Impuesto sobre beneficios.	12		
<b>A.4) Variación de patrimonio neto reconocida en el excedente del ejercicio (A.3+19)</b>		<b>14.095,58</b>	<b>-64.168,83</b>
<b>B) Ingresos y gastos imputados directamente al patrimonio neto</b>		<b>15.844,71</b>	<b>4.500,00</b>
1. Subvenciones recibidas.		15.844,71	4.500,00
<b>B.1) Variación de patrimonio neto por ingresos y gastos reconocidos directamente en el patrimonio neto (1+2+3+4)</b>		<b>15.844,71</b>	<b>4.500,00</b>
<b>C) Reclasificaciones al excedente del ejercicio</b>		<b>-45.704,73</b>	<b>-44.892,59</b>
1. Subvenciones recibidas.		-45.704,73	-44.892,59
<b>C.1) Variación de patrimonio neto por reclasificaciones al excedente del ejercicio (1+2+3+4)</b>		<b>-45.704,73</b>	<b>-44.892,59</b>
<b>D) Variaciones de patrimonio neto por ingresos y gastos imputados directamente al patrimonio neto (B.1+C.1)</b>		<b>-29.860,02</b>	<b>-40.392,59</b>
<b>I) RESULTADO TOTAL, VARIACION DEL PATRIMONIO NETO EN EL EJERCICIO (A.4+D+E+F+G+H)</b>		<b>-15.764,44</b>	<b>-104.561,42</b>

Benavente, 31 de marzo de 2024

Presidente  D. Domingo A. Rodríguez Alonso Secretario	Vicepresidente  D. Marco A. Rodríguez González Tesorera
 D. Enrique Prieto Labrador Vocal	 Dña. Mª Teresa Galocha Marañón Vocal
 D. Laudino González Rey Vocal	 Dña. María Josefa Aparicio Juárez Vocal
 D. Javier de las Heras Valderrey Vocal	 Dña. Maximiliana Franco Astorga
 Dña. Regina López San Nicolás	