










ASPROSUB VIRGEN DE LA VEGA

Cuenta de Resultados de PYMESFL a 31 de diciembre de 2022 y 31 de diciembre de 2021

	NOTAS DE LA MEMORIA	2.022	2.021
A) Excedente del ejercicio		-64.168,83	14.238,80
1. Ingresos de la actividad propia		3.523.957,51	3.266.303,78
a) Cuotas de asociados y afiliados		71.632,94	99.512,42
b) Aportaciones de usuarios		58.839,92	60.514,14
c) Ingresos de promociones, patrocinadores y colaboraciones		3.075.663,16	2.809.850,65
d) Subvenciones, donaciones y legados imputados al excedente del ejercicio.		317.821,49	296.426,57
2. Ventas y otros ingresos de la actividad mercantil		787.861,66	794.991,10
3. Gastos por ayudas y otros.		-55.613,00	-59.400,47
a) Ayudas monetarias	13	-55.613,00	-58.969,97
d) Reintegro de subvenciones, donaciones y legados		0,00	-430,50
6. Aprovisionamientos.	13	-587.838,21	-588.714,93
8. Gastos de personal	16	-3.130.490,69	-2.878.598,49
9. Otros gastos de la actividad	13	-494.038,02	-391.778,69
10. Amortización del inmovilizado	5	-178.543,81	-190.391,24
11. Subvenciones, donaciones y legados de capital traspasados al excedente del ejercicio		44.892,59	40.644,68
13.1 Otros resultados		27.090,29	23.399,02
A.1) EXCEDENTE DE LA ACTIVIDAD (1+2+3+4+5+6+7+8+9+10+11+12+13)		-62.721,68	16.454,76
14. Ingresos financieros.		22,30	303,76
15. Gastos financieros		-1.469,45	-2.519,72
A.2) EXCEDENTE DE LAS OPERACIONES FINANCIERAS (14+15+16+17+18)		-1.447,15	-2.215,96
A.3) EXCEDENTE ANTES DE IMPUESTOS (A.1+A.2)		-64.168,83	14.238,80
19. Impuesto sobre beneficios.	12		
A.4) Variación de patrimonio neto reconocida en el excedente del ejercicio (A.3+19)		-64.168,83	14.238,80
B) Ingresos y gastos imputados directamente al patrimonio neto		4.500,00	23.553,59
1. Subvenciones recibidas.		4.500,00	23.553,59
B.1) Variación de patrimonio neto por ingresos y gastos reconocidos directamente en el patrimonio neto (1+2+3+4)		4.500,00	23.553,59
C) Reclasificaciones al excedente del ejercicio		-44.892,59	-40.644,68
1. Subvenciones recibidas.		-44.892,59	-40.644,68
C.1) Variación de patrimonio neto por reclasificaciones al excedente del ejercicio (1+2+3+4)		-44.892,59	-40.644,68
D) Variaciones de patrimonio neto por ingresos y gastos imputados directamente al patrimonio neto (B.1+C.1)		-40.392,59	-17.091,09
I) RESULTADO TOTAL, VARIACION DEL PATRIMONIO NETO EN EL EJERCICIO (A.4+D+E+F+G+H)		-104.561,42	-2.852,29

Benavente, 31 de marzo de 2023

Presidente 	Vicepresidente 
D. Domingo A. Rodríguez Alonso Secretario 	D. Marco A. Rodríguez González Tesorera 
D. Enrique Prieto Labrador Vocal 	Dña. Mª Teresa Galecha Marañón Vocal 
D. Laudino González Rey Vocal 	Dña. María Josefa Aparicio Juárez Vocal 
D. Javier de las Heras Valderrey Vocal 	Dña. Maximiliana Franco Astorga
Dña. Regina López San Nicolás	

ASPROSUB VIRGEN DE LA VEGA

Balance de PYMESFL a 31 de diciembre de 2022 y 31 de diciembre de 2021

ACTIVO	NOTAS DE LA MEMORIA	2.022	2.021
A) ACTIVO NO CORRIENTE		2.021.963,74	2.102.757,39
I. Inmovilizado intangible	5	918,26	1.306,48
III. Inmovilizado material	5	2.019.890,93	2.100.296,36
VI. Inversiones financieras a largo plazo	6	1.154,55	1.154,55
B) ACTIVO CORRIENTE		1.899.942,64	1.757.985,90
I. Existencias		299.623,86	300.196,80
II. Usuarios y otros deudores de la actividad propia	7	875.107,11	318.622,65
III. Deudores comerciales y otras cuentas a cobrar	9	108.737,46	143.612,21
V. Inversiones financieras a corto plazo	9	567,06	567,06
VI. Periodificaciones a corto plazo		13.406,21	10.197,23
VII. Efectivo y otros activos líquidos equivalentes		602.500,94	984.789,95
TOTAL ACTIVO (A+B)		3.921.906,38	3.860.743,29

ASPROSUB VIRGEN DE LA VEGA

Balance de PYMESFL a 31 de diciembre de 2022 y 31 de diciembre de 2021

PATRIMONIO NETO Y PASIVO	NOTAS DE LA MEMORIA	2.022	2.021
A) PATRIMONIO NETO		3.396.111,30	3.511.472,72
A-1) Fondos Propios		2.840.186,78	2.904.355,61
I. Dotación fundacional/ Fondo Social		1.202,02	1.202,02
1. Dotación fundacional / Fondo social	11	1.202,02	1.202,02
II. Reservas		2.903.153,59	2.888.914,79
IV. Excedente del ejercicio		-64.168,83	14.238,80
A-2) Subvenciones, donaciones y legados recibidos		555.924,52	607.117,11
B) PASIVO NO CORRIENTE		23.941,40	30.880,50
II. Deudas a largo plazo		23.941,40	30.880,50
3. Otras deudas a largo plazo		23.941,40	30.880,50
C) PASIVO CORRIENTE		501.853,68	318.349,65
II. Deudas a corto plazo		14.584,76	20.846,24
3. Otras deudas a corto plazo		14.584,76	20.846,24
V. Acreedores comerciales y otras cuentas a pagar.	10	487.268,92	297.503,41
1. Proveedores		148.767,57	104.751,23
2. Otros acreedores		338.501,35	192.752,18
TOTAL PATRIMONIO NETO Y PASIVO (A+B+C)		3.921.906,38	3.860.702,87

Benavente, 31 de marzo de 2023

Presidente  D. Domingo A. Rodríguez Alonso	Vicepresidente  D. Marco A. Rodríguez González
Secretario  D. Enrique Prieto Labrador	Tesorera  Dña. Mª Teresa Galocha Marañón
Vocal  D. Laudino González Rey	Vocal  Dña. María Josefa Aparicio Juárez
Vocal  D. Javier de las Heras Valderrey	Vocal  Dña. Maximiliana Franco Astorga
Vocal  Dña. Regina López San Nicolás	